



BULLETIN ÉPIDÉMIOLOGIQUE HEBDOMADAIRE COVID-19 POLYNÉSIE FRANÇAISE

N°103 – Semaine 30/2022, période du 25/07 au 31/07/2022

Données consolidées au 03/08/2022

Ce bulletin est réalisé par la Cellule Episurveillance de la Plateforme COVID-19 grâce aux données transmises par l'ensemble des partenaires de la surveillance épidémiologique en Polynésie française ainsi que du Réseau Sentinelles de médecins généralistes

Réalisation : Henri-Pierre Mallet - covidpf-episurveillance@sante.gov.pf - Tél : 40.48.82.78/29



Points forts

- Stabilisation de la situation aux Iles -du-Vent et début de décroissance de l'incidence globale (212/100k) ainsi que du taux de positivité (34%)
- Persistance des contaminations dans les autres Archipels, à des niveaux modérés
- Diminution des hospitalisations, pas de décès

Indicateurs clés des semaines 29 et 30/2022

Indicateurs	S29/22	S30/22	Tend ^{ce}
Nombre de nouveaux cas dans la semaine	696(+49%)	594 (-15%)	↘
Taux d'incidence pour 100k personnes/7 jours	249	212	↘
Nombre de tests totaux dans la semaine	1 835	1717	→
Taux de positivité global	37,9%	34%	↘
Taux de dépistage pour 100k personnes/7 jours	655	613	→
Hospitalisations en cours pour Covid	2	2	→
Dont nombre d'hospitalisations en cours pour Covid en réanimation	0	0	→
Nombre de décès dans la semaine	0	0	→
Part de la population ≥ 12 ans ayant reçu un schéma initial complet	81,4%	81,4%	→
Part de la population ≥ 12 ans ayant reçu une 3 ^e dose	48,8%	48,9%	→
Part de la population ≥ 60 ans avec dernière dose dans les 6 mois	26,3%	26,3%	→
Part de la population ≥ 80 ans avec dernière dose dans les 6 mois	28,8%	29,4%	↗

Situation actualisée au 03/08/22

- Incidence à 189/100k, aucune hospitalisation en cours ni décès ai CHPF, 1 hospitalisation à l'Hôpital d'Uturoa
- **Des vaccinodromes sont organisés les samedi 6 et 20 aout à la Présidence.**



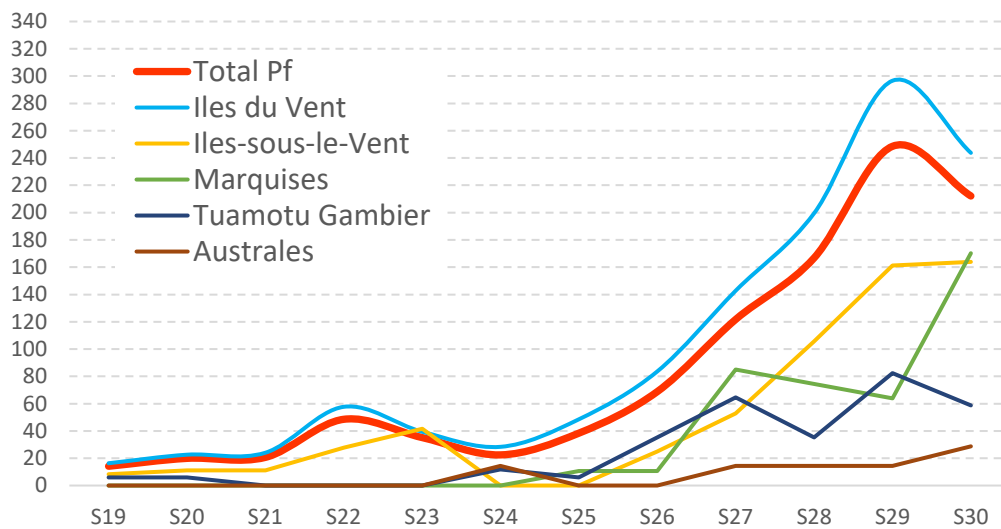
Données de dépistage

Le nombre de nouveaux cas total confirmé a diminué en S30, avec 594 cas enregistrés (- 15%). La majorité des cas sont toujours déclarés aux Îles Du Vent (507 cas), mais tous les archipels restent concernés : Îles Sous Le vent (59 cas), Tuamotu-Gambier (10 cas), Marquises (16 cas) et Australes (2 cas).

La proportion de cas positifs parmi les 60 ans augmente légèrement représentant 22,7% du total des cas mais avec une incidence stable, de 396/100K.

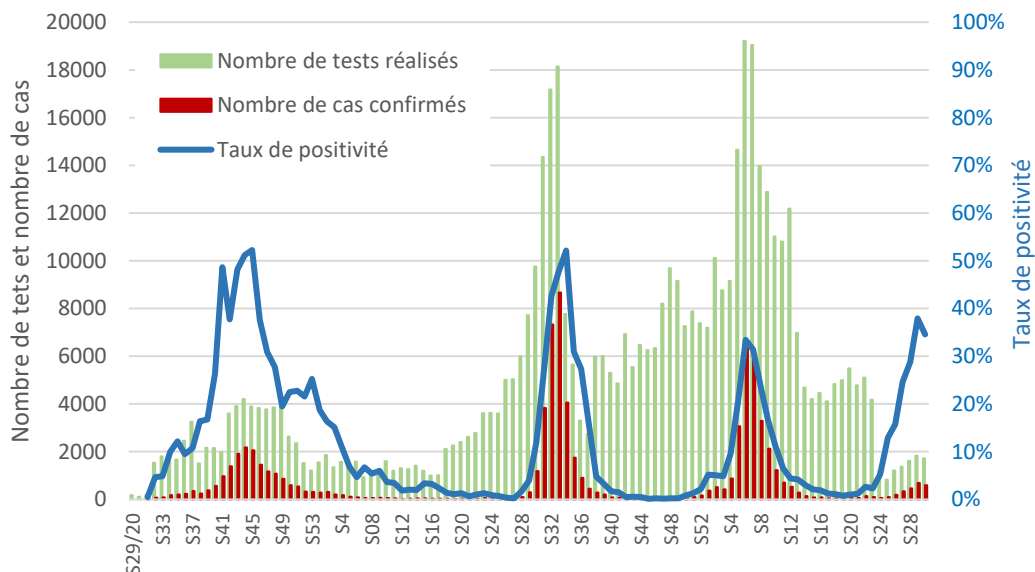
Le taux d'incidence hebdomadaire a ainsi commencé à décroître, calculé à 212/100k pour l'ensemble du territoire, et à 252/100k pour l'île de Tahiti (figure 1). Ce taux reste probablement sous-estimé mais la tendance à la baisse semble se confirmer, avec un taux de dépistage restant relativement stable (1717 tests/100k).

Figure 1. Incidence des nouveaux cas de Covid dans les 7 derniers jours, pour 100k habitants, Pf, S19 à 30/2022



Le taux de positivité a également commencé à décroître légèrement ; de 34,6 % en S30 (- 17%) (figure 2).

Figure 2. Nombre de tests, nombre de cas confirmés et taux de positivité, Pf, S29/20 à S30/22

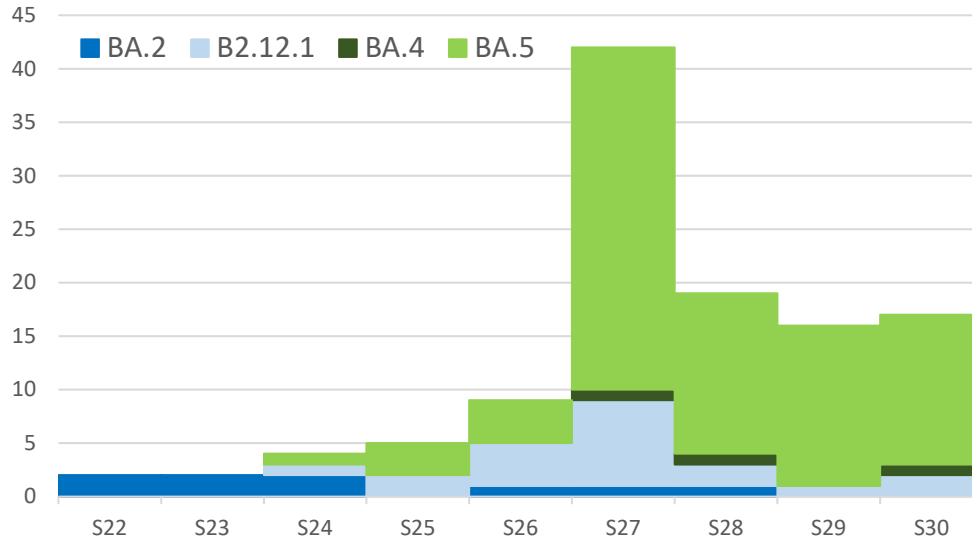




Données de criblage

Les données de surveillance génomique confirment la prédominance large du sous-variant Omicron BA.5 (82,3% des souches criblées) et l'absence de circulation détectée de BA.2 (figure 3).

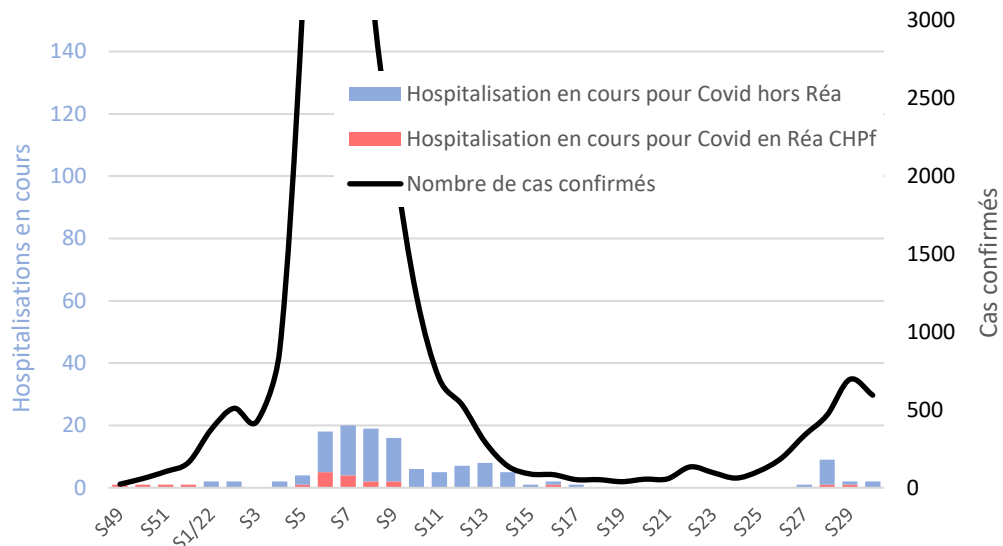
Figure 3. Répartition des types de variants identifiés parmi les souches criblées, à date de réception au laboratoire ILM, S22 à S30/22



Données des établissements de soins

En fin de S30, seulement 2 patients étaient hospitalisés pour Covid, en service d'hospitalisation conventionnelle au CHPf.

Figure 4. Hospitalisations pour Covid en cours en réanimation et hors réanimation, Pf, S22 à S30/22



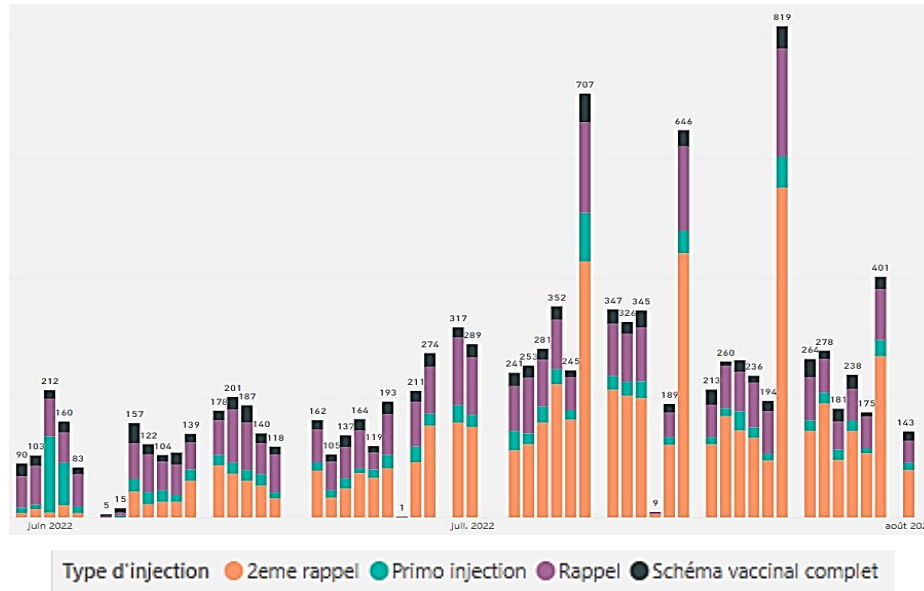
Sur le total des 132 tests réalisés au laboratoire du CHPf pour des patients symptomatiques, asymptomatiques ou des personnels, 45 étaient positifs soit 34%. Parmi les patients testés aux urgences, ce taux était de 32%. Parmi les personnels du CHPf testés en médecine du travail, 35% étaient positifs.

Cependant, le suivi de l'ensemble des arrêts de travail déclarés à la CPS en Pf en S30 ne montre pas d'augmentation des arrêts de 7 jours ou moins.

Vaccination

Le recours au 2^{ème} rappel vaccinal pour les personnes à risque se poursuit, mais le nombre d'injections a légèrement diminué en S30 (1537 au total), malgré l'organisation des vaccinodromes les samedis (figure 5).

Figure 5. Evolution des vaccinations par semaine et par type d'injection, Pf, juin et juillet 2022



Les couvertures vaccinales avec premiers et second rappels dans les moins de 6 mois n'ont pas augmentées, sauf pour les personnes de 80 ans et plus qui sont protégées de façon optimale dans 29% des cas (figure 6).

Figure 5. Taux de couverture vaccinale selon les âges et le type de rappel

Personnes ayant reçu au moins une dose...		...dont personnes complètement vaccinées		Rappels		Vaccinés <6mois	
189 046	184 809						
en population totale	en population totale						
68,6 %	67,1 %						
en population >12ans	en population >12ans	en population >12ans	en population >12ans	48,9 %	16,4 %		
83,2 %	81,4 %						
en population >18ans	en population >18ans	en population >18ans	en population >18ans	53,9 %	17,8 %		
86,3 %	80,3 %						
Population				en population >60ans	en population >60ans		
				80,8 %	25,5 %		
				en population >80ans	en population >80ans		
				75,7 %	29,0 %		

Données à jour du 02/08/2022 18:34:27

Données internationales et actualités

Le nombre de cas mondial est maintenant en diminution (- 9%), sauf dans le Pacifique Ouest : Australie, Japon, Cotée mais aussi aux Iles Cook, Guam, Micronésie. Le sous-variant BA.5 est dominant à plus de 80%

En France, le nombres de cas de Covid continue à diminuer, avec une incidence à 470/100k, un taux de positivité de 23,8% % et un R_{effectif} à 0,65. Les hospitalisation et les décès sont également en diminution.
