



BULLETIN ÉPIDÉMIOLOGIQUE HEBDOMADAIRE COVID-19 POLYNÉSIE FRANÇAISE

N°111 – Semaine 38/2022, période du 19/09 au 25/09/2022

Données consolidées au 28/09/2022

Ce bulletin est réalisé par la Cellule Episurveillance de la Plateforme COVID-19 grâce aux données transmises par l'ensemble des partenaires de la surveillance épidémiologique en Polynésie française ainsi que du Réseau Sentinelle de médecins généralistes

Réalisation : Noémie LABOURDETTE, Henri-Pierre MALLET - covidpf-episurveillance@sante.gov.pf - Tél : 40.48.82.78/29



Points forts S38

- Le taux d'incidence reste stable à 5/100k pour S38 et le taux de positivité baisse (4,4%) avec un nombre total de tests réalisés en augmentation.
- Les 15 nouveaux cas positifs de la semaine ont été détectés à Tahiti (10), Moorea (1) et Rangiroa (4, importés)

Cette situation épidémiologique correspond au niveau minimum d'alerte « 1 » en PF

- Cependant, une reprise de la circulation virale est signalée en métropole.
- Le rappel vaccinal à 6 mois est recommandé pour les personnes de plus de 60 ans et personnes vulnérables.
- Le nombre de doses vaccinales administrées en PF stagne depuis 3 semaines.

Indicateurs clés des semaines 37 et 38/2022

Indicateurs	S37/22	S38/22	Tend ^{ce}
Nombre de nouveaux cas dans la semaine	14 (-65%)	15 (+7%)	↗
Taux d'incidence pour 100k personnes/7 jours	5	5	→
Nombre total de tests dans la semaine	243	343	↗
Taux de positivité global	5,8%	4,4%	↘
Taux de dépistage pour 100k personnes/7 jours	87	122	↗
Hospitalisations en cours pour Covid	0	0	→
Dont nombre d'hospitalisations en cours pour Covid en réanimation	0	0	→
Nombre de décès dans la semaine	0	0	→
Part de la population ≥ 12 ans ayant reçu un schéma initial complet	81,6%	81,6%	→
Part de la population ≥ 12 ans ayant reçu une 3 ^e dose	49,3%	49,4%	→
Part de la population ≥ 60 ans avec dernière dose dans les 6 mois	21,0%	20,9%	→
Part de la population ≥ 80 ans avec dernière dose dans les 6 mois	26,6%	26,4%	→

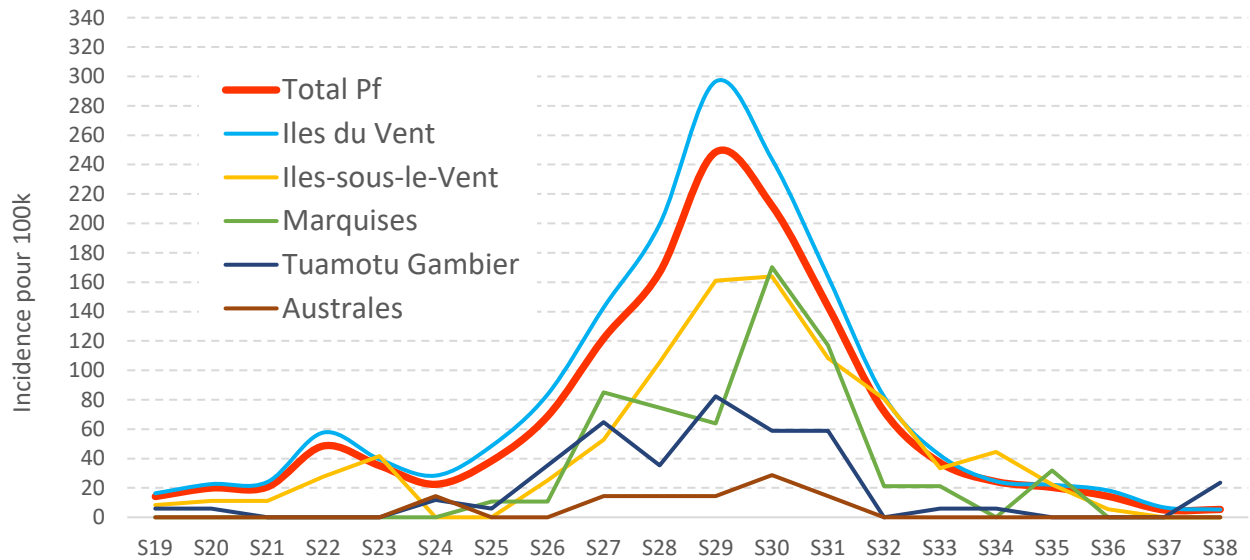


Données de dépistage

Le nombre total de nouveaux cas confirmés en S38 est de 15, provenant des Îles Du Vent (10 cas à Tahiti et 1 cas à Moorea), et de Rangiroa (4 cas, importés).

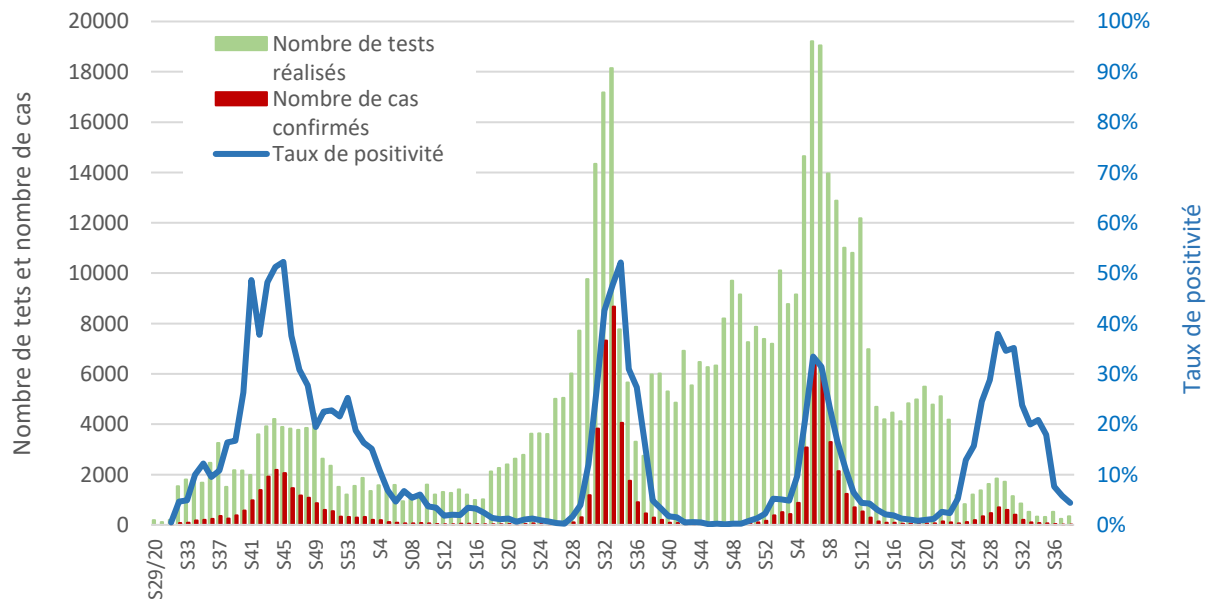
Le taux d'incidence hebdomadaire est de 5/100k pour l'ensemble du territoire ainsi que pour l'île de Tahiti (figure 1).

Figure 1. Incidence des nouveaux cas de Covid dans les 7 derniers jours, pour 100k habitants, PF, S19 à 38/2022



Le taux de positivité pour l'ensemble des prélèvements diminue, à 4,4% (figure 2), avec un taux de dépistage en hausse, de 122/100K.

Figure 2. Nombre de tests, nombre de cas confirmés et taux de positivité, PF, S29/20 à S38/22





Surveillance des Infections Respiratoires Aigues

Cette baisse du taux de positivité parmi les patients testés peut s'expliquer par la circulation concomitante de plusieurs virus respiratoires.

En effet, le laboratoire du CHPF signale l'identification de pathogènes respiratoires comme la grippe A/H3, les virus para-influenzae 2, 3 et 4, rhinovirus, entérovirus et VRS.

Données des établissements de soins

En S38, le CHPF recense 768 passages aux urgences dont 16 ont bénéficié d'un test de dépistage Covid. On recense 1 cas positif aux urgences et 1 cas en hôpital de jour.

Il n'y a actuellement plus aucun patient hospitalisé pour Covid.

Vaccination

La part de la population des plus de 12 ans qui a reçu au moins une vaccination est stable, à 81,6%. Cependant, nous remarquons une diminution de la proportion de personnes à risque ayant reçu un rappel de moins de 6 mois. Le nombre de doses vaccinales administrées en PF stagne depuis 3 semaines.



Surveillance des variants

Aucune souche n'a pu être criblé en S38.

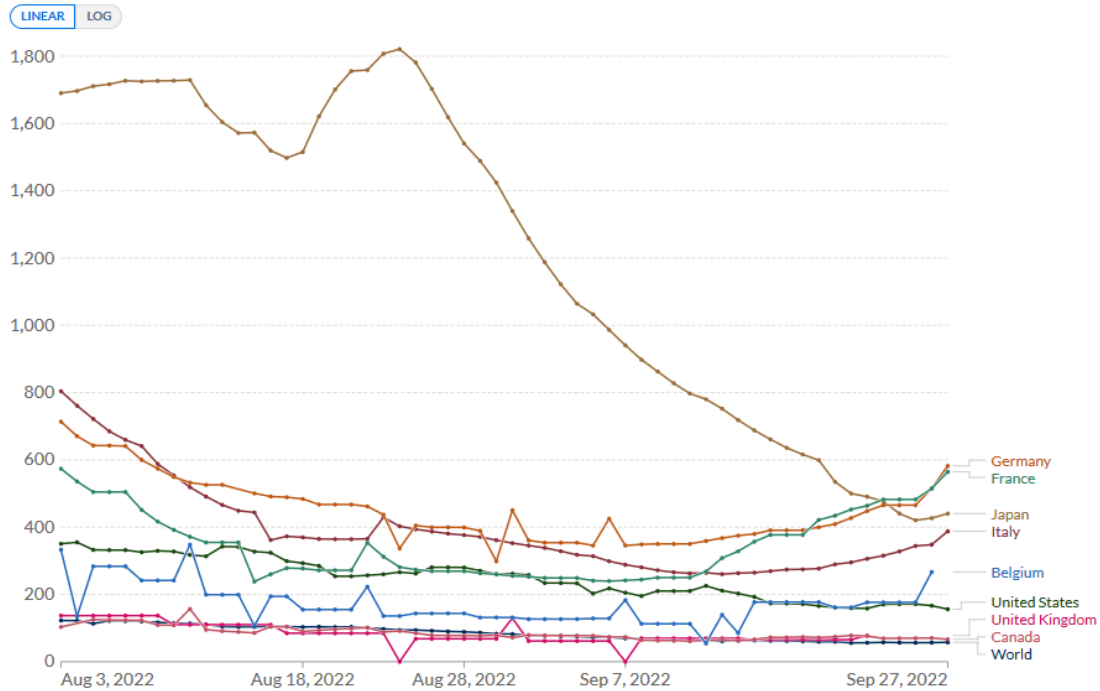


Situation internationale et actualités

Les cas mondiaux de COVID-19 continuent globalement à décroître, mais les incidences sont en légère hausse dans plusieurs pays d'Europe, dont la France.

Daily new confirmed COVID-19 cases per million people

7-day rolling average. Due to limited testing, the number of confirmed cases is lower than the true number of infections.



Source: Johns Hopkins University CSSE COVID-19 Data

CC BY

En France, la reprise de la circulation est confirmée, mais la hausse des taux d'incidence (358/100k) et taux de positivité (21%) reste modérée. Une légère augmentation des admissions hospitalières est également relevée. Une nouvelle campagne de rappels vaccinaux contre le Covid-19 à destination des populations les plus fragiles est lancée, avec l'utilisation préférentielle de vaccin adapté (Moderna et Pfizer) qui seront disponibles début octobre en France.
